







KLASA II

24.03.2021r.

1. Zapoznajcie z nazwami warzyw oraz zwrotami:

 carrots (marchewki)	 onions (cebule)	 peas (groszek)
 tomatoes (pomidory)	 salad (sałatka)	 cereal (płatki)
He likes...- On lubi...	He doesn't like...- On nie lubi...	
She likes...- Ona lubi...	She doesn't like...- Ona nie lubi...	

2. Otwórzcie podręczniki na str. 46. **Look! The boy, the girl and food** (Popatrz! Chłopiec, dziewczynka i jedzenie). Otwórzcie również **zeszyt ćwiczeń na str. 100 ćw. 6**. Posłuchajcie nagrania 2.43 <https://chomikuj.pl/natalia87x/ANGIELSKI/New+English+Adventure+2> i dorysujcie każdej buźce uśmiechnięte lub smutne usta (uśmiechnięte, jeśli dziecko z nagrania lubi dane warzywo, a smutne jeśli go nie lubi).

3. Zwróćcie uwagę na zdjęcia dzieci. Prześledźcie linie łączącą zdjęcia i dokończcie zdania, podając nazwy produktów- **podręcznik str. 46 ćw. 7**

He likes (On lubi).....

She doesn't like (Ona nie lubi).....

He doesn't like (On nie lubi)

She likes (Ona lubi)....

4. Wysłuchajcie nagrania 2.44

<https://chomikuj.pl/natalia87x/ANGIELSKI/New+English+Adventure+2> i narysujcie w tabeli uśmiechniętą buźkę, jeśli dziecko lubi dane warzywo, lub smutną buźkę, jeśli go nie lubi- **zeszyt ćwiczeń str. 44 ćw. 5**.

5. Uzupełnijcie zdania wyrazami z ramki zgodnie z informacjami w ćwiczeniu 5- **zeszyt ćwiczeń str. 44 ćw. 6**.

25.03.2021r.

1. Przypomnijcie słownictwo z poprzednich lekcji, skorzystajcie z gier:

<https://wordwall.net/pl/resource/1216606/new-english-adventure-2-unit-6-food>

<https://wordwall.net/pl/resource/1216606/new-english-adventure-2-unit-6-food>

2. Otwórzcie podręcznik na str. 47. Popatrzcie na ilustrację. Przedstawione postaci to: kucharz

Linguini i kucharka **Collete**. Odpowiedzcie na pytania:

★ *Where are they?* (Gdzie oni są?)

★ *Is Collete happy?* (Czy Collete jest szczęśliwa?)

Collete i Linguini sprzeczą się o produkty, które mają włożyć do zupy. Zupa w języku angielskim to **soup**.

Zwróćcie uwagę na listę z warzywami, następnie wysłuchajcie nagrania 2. 45

<https://chomikuj.pl/natalia87x/ANGIELSKI/New+English+Adventure+2> , jednocześnie czytając wyrazy na liście i powiedzcie, które warzywa wybiera Linguini- oznaczony na obrazku cyfrą 1, a które Colette- oznaczona cyfrą 2.

Przeczytajcie zdania a-f zastępując buźki zwrotami likes (buźka uśmiechnięta) lub doesn't like (buźka smutna)- **podręcznik str. 47 ćw. 8**.

3. W języku angielskim zbitkę liter ch czytamy podobnie jak polskie cz. Wysłuchajcie nagrania 2.46 <https://chomikuj.pl/natalia87x/ANGIELSKI/New+English+Adventure+2>, powtórzcie każde zdanie po lektorze, następnie spróbujcie przeczytać łamaniec językowy- **podręcznik str. 47 ćw. 9**.

4. Odszyfrujcie anagramy i zapiszcie nazwy produktów spożywczych, które wchodzi w skład zupy- **zeszyt ćwiczeń str. 45 ćw. 7**.

5. Zakreślcie właściwe zwroty zgodnie z informacjami w ćw. 7- **zeszyt ćwiczeń str. 45 ćw. 8**